

スチールノンレール引戸

ノンレール引戸F型

Fe

シリンダー仕様も承ります。

H:1200

H:1400

H:1500

H:1600

H:1800

スチール製塗装例

ポリエステル樹脂粉体塗装・溶融亜鉛めっき・フッ素、アクリル、ウレタン樹脂焼付塗装等

(日本塗料工業会の番号にて御指定可能です。)



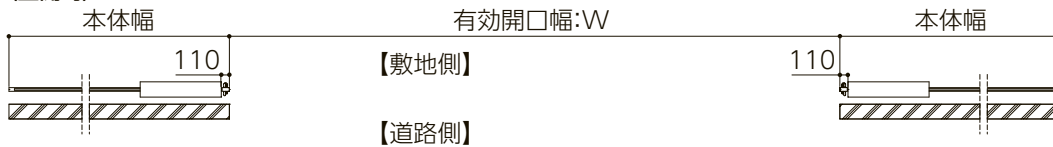
H:1800 W:6000 ダークグレー色

▶P.21・24・167

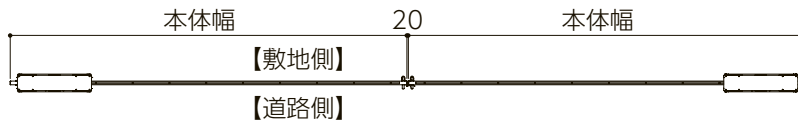
CAD DATA ▶ P.2

両開き 平面図

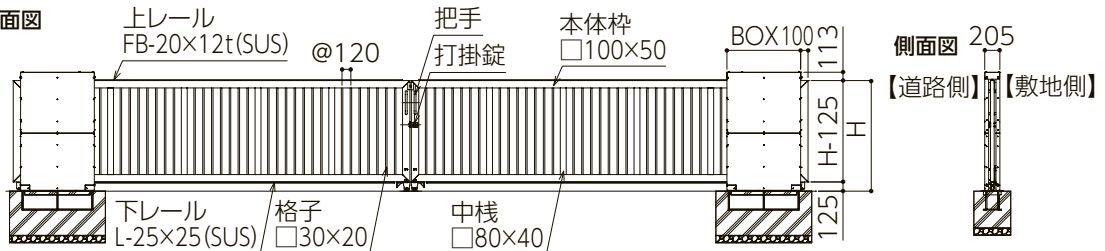
(全開時)



(全閉時)



正面図



■ノンレール引戸F型(片開き) サイズ表

	H	W:有効開口幅
片開き	1,200	対応Wサイズ 3,000~6,000
	1,400	
	1,500	
	1,600	
	1,800	

(寸法単位:mm)

■ノンレール引戸F型(両開き) サイズ表

	H	W:有効開口幅
両開き	1,200	対応Wサイズ 6,000~12,000
	1,400	
	1,500	
	1,600	
	1,800	

(寸法単位:mm)

価格はお問い合わせください。

スチールノンレール引戸

ノンレール引戸F型